








最終処分場点検位置



- | | | |
|--|---|---|
|  遮水工 (しゃすいこう) |  調整池 |  外周集排水設備 |
|  堰堤 (えんてい) |  浸出液処理施設 | |
|  擁壁 (ようへき) |  外周仕切設備 | |



令和3年度 一般廃棄物処理施設維持管理状況記録[最終処分場]

施設概要

設置主体名	佐倉市、酒々井町清掃組合
施設名称	酒々井リサイクル文化センター第2期最終処分場
所在地	千葉県印旛郡酒々井町墨1506
処分地面積	23,250m ²
処分地容積	251,000m ³

最終処分場点検結果

令和3年度	4月	5月	6月	7月	8月	9月	10月	11月	12月	1月	2月	3月
点検実施日	毎日	毎日	毎日	毎日	毎日	毎日	毎日	毎日	毎日	毎日	毎日	毎日
浸出液処理施設	異常なし	異常なし	異常なし	異常なし	異常なし	異常なし	異常なし	異常なし	異常なし	異常なし	異常なし	異常なし
調整池	異常なし	異常なし	異常なし	異常なし	異常なし	異常なし	異常なし	異常なし	異常なし	異常なし	異常なし	異常なし
点検実施日	4月9日	5月21日	6月21日	7月16日	8月18日	9月16日	10月28日	11月25日	12月22日	1月19日	2月16日	3月10日
遮水工	異常なし	異常なし	異常なし	異常なし	異常なし	異常なし	異常なし	異常なし	異常なし	異常なし	異常なし	異常なし
堰堤	異常なし	異常なし	異常なし	異常なし	異常なし	異常なし	異常なし	異常なし	異常なし	異常なし	異常なし	異常なし
擁壁	異常なし	異常なし	異常なし	異常なし	異常なし	異常なし	異常なし	異常なし	異常なし	異常なし	異常なし	異常なし
外周仕切り設備	異常なし	異常なし	異常なし	異常なし	異常なし	異常なし	異常なし	異常なし	異常なし	異常なし	異常なし	異常なし
外周排水設備	異常なし	異常なし	異常なし	異常なし	異常なし	異常なし	異常なし	異常なし	異常なし	異常なし	異常なし	異常なし
備考												

※毎日とは、土、日、祝・祭日除く

廃棄物埋立処分記録(令和3年度)

単位[t]

種類	搬入月報	粗大	不燃物	合計
	不燃ごみ	不適埋立		
4月	0.00	12.23	73.85	86.08
5月	0.15	2.34	93.11	95.60
6月	0.00	23.46	25.81	49.27
7月	0.10	5.92	17.42	23.44
8月	0.00	14.96	78.63	93.59
9月	7.52	7.87	72.84	88.23
10月	0.00	5.10	64.90	70.00
11月	0.17	10.24	22.33	32.74
12月	0.00	16.84	54.64	71.48
1月	0.11	3.50	28.42	32.03
2月	0.00	6.75	7.60	14.35
3月	0.11	6.98	0.00	7.09
合計	8.16	116.19	539.55	663.90

残余容量(年に1回測定)

測定月	令和3年4月
残余容量(第2期最終処分場)	67,694.5m ³

令和3年度測定結果一覧表

<水質>

<観測井水N o 1>

測定項目	単位	R3. 4. 15	R3. 5. 13	R3. 6. 10	R3. 7. 15	R3. 8. 12	R3. 9. 9	R3. 10. 21	R3. 11. 11	R3. 12. 9	R4. 1. 13	R4. 2. 17	R4. 3. 10	基準値
		11:30	11:30	11:45	13:00	11:30	11:40	11:45	11:55	11:45	11:40	11:15	11:45	
塩化物イオン	mg/L	10.4	11.6	11.8	11.3	10.8	10.9	10.3	11.9	12.0	10.4	11.1	10.4	—
電気伝導率	ms/m	23.1	22.5	23.4	22.9	23.8	22.5	23.0	23.1	22.5	22.0	22.2	21.9	—
全シアン	mg/L	—	—	<0.1	—	—	—	—	—	—	—	—	—	検出されないこと
鉛	mg/L	—	—	<0.005	—	—	—	—	—	—	—	—	—	0.01
六価クロム	mg/L	—	—	<0.02	—	—	—	—	—	—	—	—	—	0.05
砒素	mg/L	—	—	<0.005	—	—	—	—	—	—	—	—	—	0.01
総水銀	mg/L	—	—	<0.0005	—	—	—	—	—	—	—	—	—	0.0005
カドミウム	mg/L	—	—	<0.001	—	—	—	—	—	—	—	—	—	0.01
ポリ塩化ビフェニル	mg/L	—	—	<0.0005	—	—	—	—	—	—	—	—	—	検出されないこと
トリクロロエチレン	mg/L	—	—	<0.002	—	—	—	—	—	—	—	—	—	0.03
テトラクロロエチレン	mg/L	—	—	<0.0005	—	—	—	—	—	—	—	—	—	0.01
四塩化炭素	mg/L	—	—	<0.0001	—	—	—	—	—	—	—	—	—	0.002
1,2-ジクロロエタン	mg/L	—	—	<0.0004	—	—	—	—	—	—	—	—	—	0.004
1,1-ジクロロエチレン	mg/L	—	—	<0.002	—	—	—	—	—	—	—	—	—	0.1
1,2-ジクロロエチレン	mg/L	—	—	<0.004	—	—	—	—	—	—	—	—	—	0.04
トランス-1,2-ジクロロエチレン	mg/L	—	—	<0.002	—	—	—	—	—	—	—	—	—	—
シス-1,2-ジクロロエチレン	mg/L	—	—	<0.002	—	—	—	—	—	—	—	—	—	—
ジクロロメタン	mg/L	—	—	<0.002	—	—	—	—	—	—	—	—	—	0.02
1,1,2-トリクロロエタン	mg/L	—	—	<0.0006	—	—	—	—	—	—	—	—	—	0.006
ベンゼン	mg/L	—	—	<0.001	—	—	—	—	—	—	—	—	—	0.01
1,3-ジクロロプロペン	mg/L	—	—	<0.0002	—	—	—	—	—	—	—	—	—	0.002
1,1,1-トリクロロエタン	mg/L	—	—	<0.0005	—	—	—	—	—	—	—	—	—	1
チウラム	mg/L	—	—	<0.0006	—	—	—	—	—	—	—	—	—	0.006
シマジン	mg/L	—	—	<0.0003	—	—	—	—	—	—	—	—	—	0.003
チオベンカルブ	mg/L	—	—	<0.001	—	—	—	—	—	—	—	—	—	0.02
セレン	mg/L	—	—	<0.001	—	—	—	—	—	—	—	—	—	0.01
アルキル水銀	mg/L	—	—	<0.0005	—	—	—	—	—	—	—	—	—	検出されないこと
1,4-ジオキサン	mg/L	—	—	<0.005	—	—	—	—	—	—	—	—	—	0.05
クロロエチレン	mg/L	—	—	<0.0002	—	—	—	—	—	—	—	—	—	0.002
ダイオキシン類毒性当量	pg-TEQ/L	—	—	—	—	—	—	0.067	—	—	—	—	—	1

令和3年度測定結果一覧表

<水質>

<観測井水N o 2>

測定項目	単位	R3. 4. 15	R3. 5. 13	R3. 6. 10	R3. 7. 15	R3. 8. 12	R3. 9. 9	R3. 10. 21	R3. 11. 11	R3. 12. 9	R4. 1. 13	R4. 2. 17	R4. 3. 10	基準値
		11:00	10:30	10:45	12:10	12:15	10:40	11:15	10:55	12:15	11:20	10:30	11:00	
塩化物イオン	mg/L	14.7	16.0	19.4	16.9	14.6	13.3	12.2	13.9	14.5	13.3	13.4	13.5	—
電気伝導率	ms/m	19.6	19.3	21.0	19.9	19.4	17.8	17.8	17.7	17.7	17.9	17.5	18.1	—
全シアン	mg/L	—	—	<0.1	—	—	—	—	—	—	—	—	—	検出されないこと
鉛	mg/L	—	—	<0.005	—	—	—	—	—	—	—	—	—	0.01
六価クロム	mg/L	—	—	<0.02	—	—	—	—	—	—	—	—	—	0.05
砒素	mg/L	—	—	<0.005	—	—	—	—	—	—	—	—	—	0.01
総水銀	mg/L	—	—	<0.0005	—	—	—	—	—	—	—	—	—	0.0005
カドミウム	mg/L	—	—	<0.001	—	—	—	—	—	—	—	—	—	0.01
ポリ塩化ビフェニル	mg/L	—	—	<0.0005	—	—	—	—	—	—	—	—	—	検出されないこと
トリクロロエチレン	mg/L	—	—	<0.002	—	—	—	—	—	—	—	—	—	0.03
テトラクロロエチレン	mg/L	—	—	<0.0005	—	—	—	—	—	—	—	—	—	0.01
四塩化炭素	mg/L	—	—	<0.0001	—	—	—	—	—	—	—	—	—	0.002
1,2-ジクロロエタン	mg/L	—	—	<0.0004	—	—	—	—	—	—	—	—	—	0.004
1,1-ジクロロエチレン	mg/L	—	—	<0.002	—	—	—	—	—	—	—	—	—	0.1
1,2-ジクロロエチレン	mg/L	—	—	<0.004	—	—	—	—	—	—	—	—	—	0.04
トランス-1,2-ジクロロエチレン	mg/L	—	—	<0.002	—	—	—	—	—	—	—	—	—	—
シス-1,2-ジクロロエチレン	mg/L	—	—	<0.002	—	—	—	—	—	—	—	—	—	—
ジクロロメタン	mg/L	—	—	<0.002	—	—	—	—	—	—	—	—	—	0.02
1,1,2-トリクロロエタン	mg/L	—	—	<0.0006	—	—	—	—	—	—	—	—	—	0.006
ベンゼン	mg/L	—	—	<0.001	—	—	—	—	—	—	—	—	—	0.01
1,3-ジクロロプロペン	mg/L	—	—	<0.0002	—	—	—	—	—	—	—	—	—	0.002
1,1,1-トリクロロエタン	mg/L	—	—	<0.0005	—	—	—	—	—	—	—	—	—	1
チウラム	mg/L	—	—	<0.0006	—	—	—	—	—	—	—	—	—	0.006
シマジン	mg/L	—	—	<0.0003	—	—	—	—	—	—	—	—	—	0.003
チオベンカルブ	mg/L	—	—	<0.001	—	—	—	—	—	—	—	—	—	0.02
セレン	mg/L	—	—	<0.001	—	—	—	—	—	—	—	—	—	0.01
アルキル水銀	mg/L	—	—	<0.0005	—	—	—	—	—	—	—	—	—	検出されないこと
1,4-ジオキサン	mg/L	—	—	<0.005	—	—	—	—	—	—	—	—	—	0.05
クロロエチレン	mg/L	—	—	<0.0002	—	—	—	—	—	—	—	—	—	0.002
ダイオキシン類毒性当量	pg-TEQ/L	—	—	—	—	—	—	0.067	—	—	—	—	—	1

